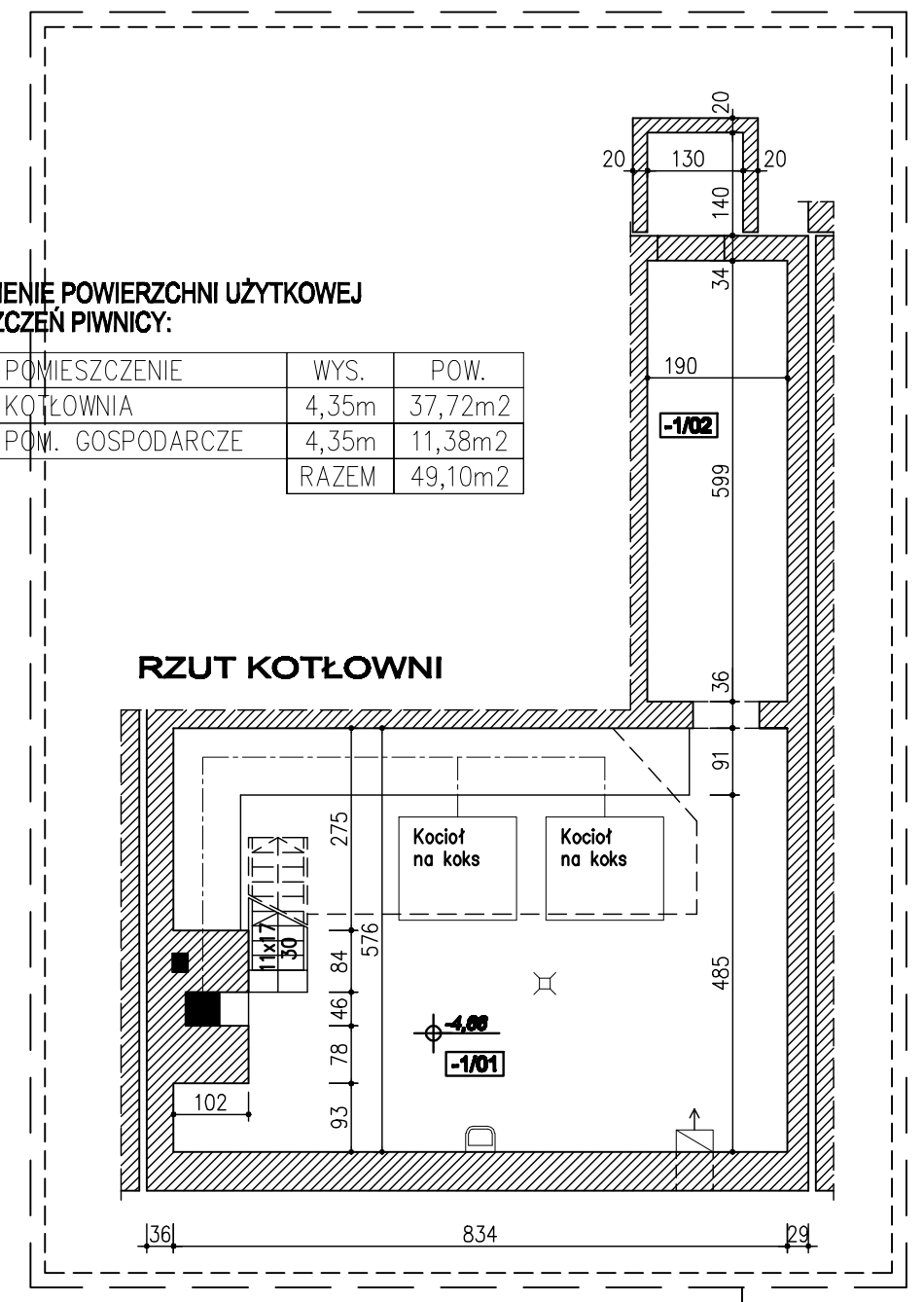


| | | | |
|--|--|---------------------------------|----------------------------|
| PRACOWNIA PROJEKTOWA "MIZAWA" MIROSŁAW ZAWARTKA, 41-200 SOSNOWIEC ul. ANDERSA 41, tel. 501070644 | | | |
| INWESTOR | GMINA BĘDZIN, BĘDZIN, ul. 11 LISTOPADA 20 | | |
| OBIEKT, ADRES | SZKOŁA PODSTAWOWA NR 8 42-500 BĘDZIN, ul. ORLA, dz. nr 108/3, k.m. 39, obręb Będzin | | |
| NAZWA OPRAĆ | REMONT BUDYNKU, OGRÓDZENIA, PŁACÓW UTWARDZONYCH, CHODNIKÓW, SCHODÓW TERENOWYCH ORAZ OCIEPLENIE BUDYNKU SZKOŁY. | SKALA: | NR RYS: |
| NAZWA RYS. | RZUT PIWNICY I KOTŁOWNI INWENTARYZACJA | 1:100 | I_01 |
| PROJEKTANT | mgr inż. MIROSŁAW ZAWARTKA | NR UPRAWNIENI SKA/212/Pok/08 | SPECJALNOŚĆ KONSTRUKCJA |
| | | DATA 2012r. | PODPIS PACZERNIK |

UWAGA:
- WYMIARY PODANO W [cm]
- WYMIARY NALEŻY SPRAWDZIĆ NA BUDOWIE

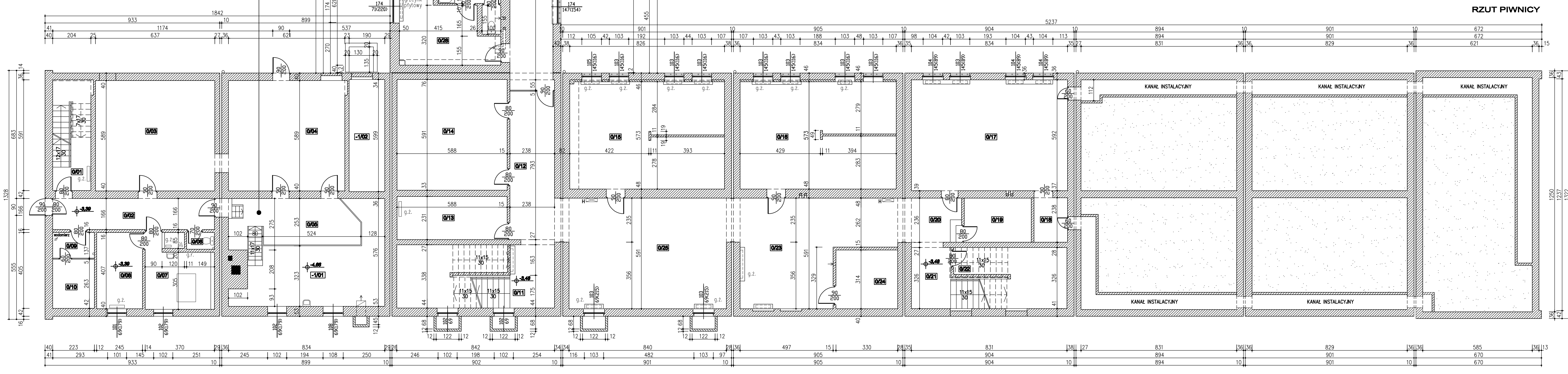
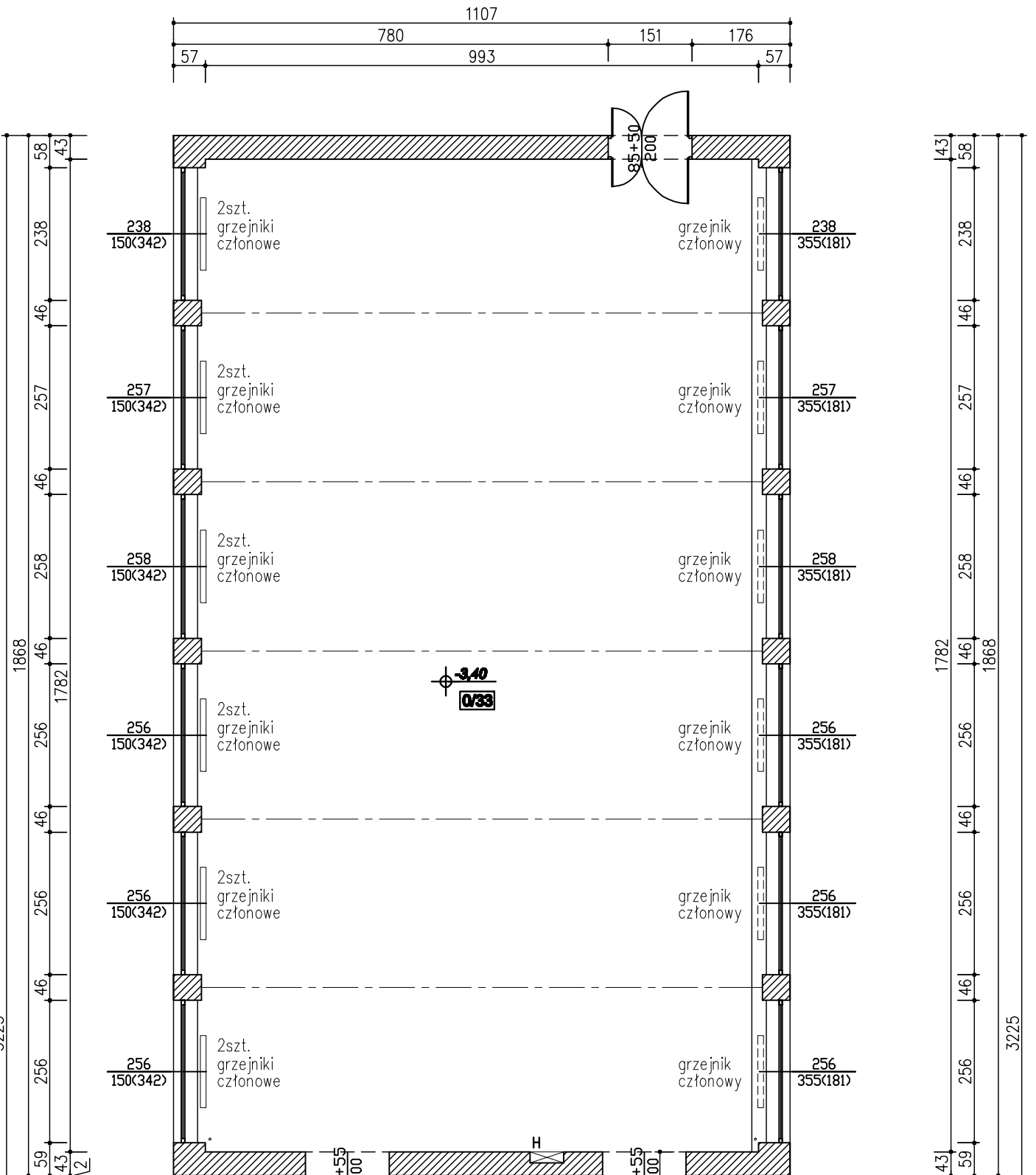
ZESTAWIENIE POWIERZCHNI UŻYTKOWEJ
POMIESZCZEŃ PIWNICY:

| NR | POMIESZCZENIE | WYS. | POW. |
|-------|------------------|-------|---------------------|
| -1/01 | KOTŁOWNIA | 4,35m | 37,72m ² |
| -1/02 | POM. GOSPODARCZE | 4,35m | 11,38m ² |
| RAZEM | | | 49,10m ² |



ZESTAWIENIE POWIERZCHNI UŻYTKOWEJ
POMIESZCZEŃ PIWNICY:

| NR | POMIESZCZENIE | WYS. | POW. |
|-------|--------------------|-----------|----------------------|
| 0/01 | KLATKA SCHODOWA | | 9,38m ² |
| 0/02 | KOMUNIKACJA | 3,07m | 14,34m ² |
| 0/03 | SKŁAD OPALU | 2,58m | 37,52m ² |
| 0/04 | POM. GOSPODARCZE | 2,58m | 36,69m ² |
| 0/05 | KOTŁOWNIA (POMOST) | 2,48m | 16,20m ² |
| 0/06 | TOALETA | 2,99m | 1,33m ² |
| 0/07 | POMPOWNIĄ | 3,07m | 13,25m ² |
| 0/08 | POM. PALACZA | 3,07m | 9,97m ² |
| 0/09 | POM. GOSPODARCZE | 3,07m | 3,05m ² |
| 0/10 | POM. GOSPODARCZE | 2,92m | 5,86m ² |
| 0/11 | KLATKA SCHODOWA | | 23,71m ² |
| 0/12 | HALL | 3,18m | 20,02m ² |
| 0/13 | POM. GOSPODARCZE | 3,18m | 13,58m ² |
| 0/14 | POM. MAGAZYNOWE | 3,18m | 34,75m ² |
| 0/15 | SZATNIA | 3,14m | 46,82m ² |
| 0/16 | SZATNIA | 3,18m | 47,30m ² |
| 0/17 | SALA GIMNASTYCZNA | 3,09m | 49,37m ² |
| 0/18 | POM. MAGAZYNOWE | 3,09m | 4,26m ² |
| 0/19 | POM. MAGAZYNOWE | 3,09m | 8,43m ² |
| 0/20 | HALL | 3,20m | 0,75m ² |
| 0/21 | KLATKA SCHODOWA | | 22,53m ² |
| 0/22 | POM. GOSPODARCZE | | 2,94m ² |
| 0/23 | HALL | 3,20m | 40,13m ² |
| 0/24 | POM. MAGAZYNOWE | 3,20m | 10,35m ² |
| 0/25 | HALL | 3,20m | 5,13m ² |
| 0/26 | WIATROLAP | 2,39m | 2,04m ² |
| 0/27 | HALL | 3,17m | 32,70m ² |
| 0/28 | SZATNIA | 3,00m | 20,70m ² |
| 0/29 | ŁAZIENKA | 3,00m | 8,0m ² |
| 0/30 | SZATNIA | 3,00m | 17,52m ² |
| 0/31 | ŁAZIENKA | 3,00m | 7,93m ² |
| 0/32 | POM. GOSPODARCZE | 3,17m | 10,17m ² |
| 0/33 | SALA GIMNASTYCZNA | 6,1-6,43m | 181,53m ² |
| RAZEM | | | 758,25m ² |



RZUT PIWNICY